

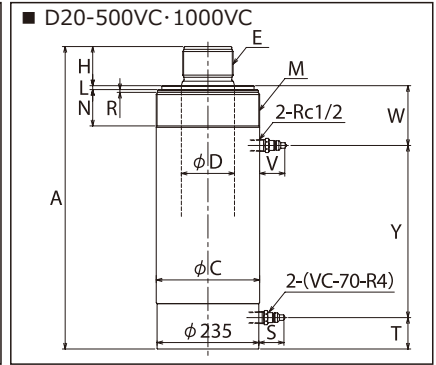
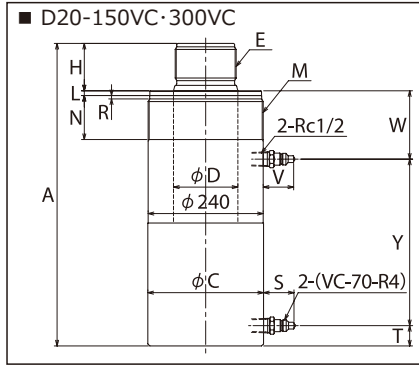
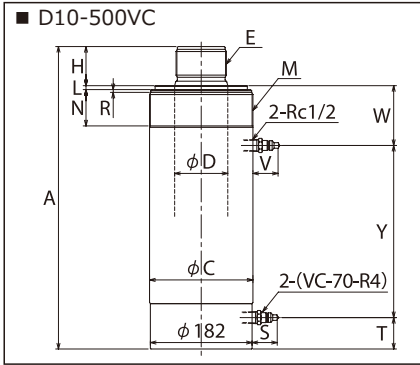
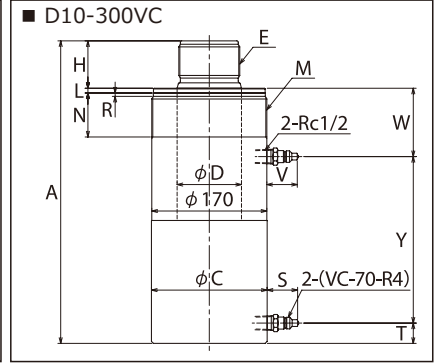
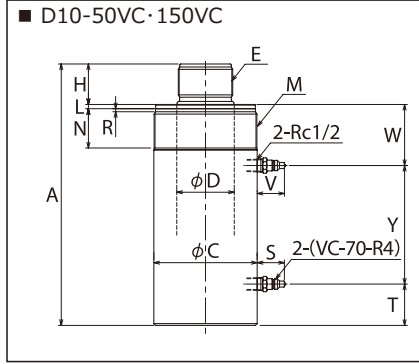
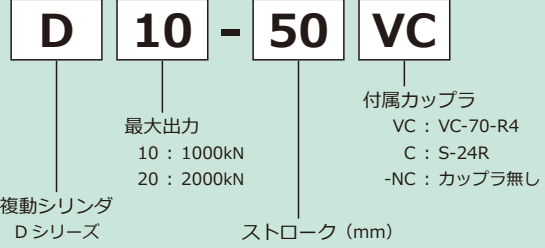
1000~2000kN (Dシリーズ)

	D10	D20
最高使用圧力	70MPa	
押側最大出力	1000kN	2000kN
押側受圧面積	146.55cm ²	285.26cm ²
シリンダ内径	φ136.6	φ190.6
引側最大出力	515kN	976kN
引側受圧面積	75.44cm ²	139.09cm ²
作動方式	複動式	
カップラ接続口径	Rc1/2	

●ピストンメッキ付き。

👉シリンダとポンプの選択は 54 ページを参照

型式説明



■仕様

型式		D10-50	D10-150	D10-300	D10-500	D20-150	D20-300	D20-500	D20-1000
ストローク	mm	50	150	300	500	150	300	500	1000
最小全長	A	320	447	598	912	473	623	959	1459
シリンダ外径	φC	171		185	241		240	255	
ピストン径	φD	95.15				136.42			
ピストンねじ径	E	M90 × 3				M120 × 4			
ピストン突出長	H	67	70		78				
ピストン受長	L	7				7			
カラーねじ径	M	M170 × 3		M185 × 3	M240 × 4		M255 × 4		
カラーねじ長	N	65				73			
ねじにがし長さ	R	5				5			
カップラ突出長	VC-70-R4 S (押側)	≒ 45				≒ 45			
	S-24R V (引側)	≒ 56				≒ 56			
押側カップラ位置	T	30		40	35		40		
引側カップラ位置	W	101		107	114				
ポート間位置	Y	122	246	397	695	246	396	727	1227
必要油量	cm ³	733	2199	4397	7328	4279	8558	14263	28526
概略質量	kg	46	62	81	152	130	169	268	450

■取付可能アタッチメント

取付箇所	シリンダ部品	D10-50	D10-150	D10-300	D10-500	D20-150	D20-300	D20-500	D20-1000
ピストンねじ	キャップ	R-100P				R-200P			
	ピストンベース	RB-100				-			
カラーねじ	フランジ	100F		100FB	200F		200FB		
	吊り具	TH-170		TH-185	TH-240		TH-255		